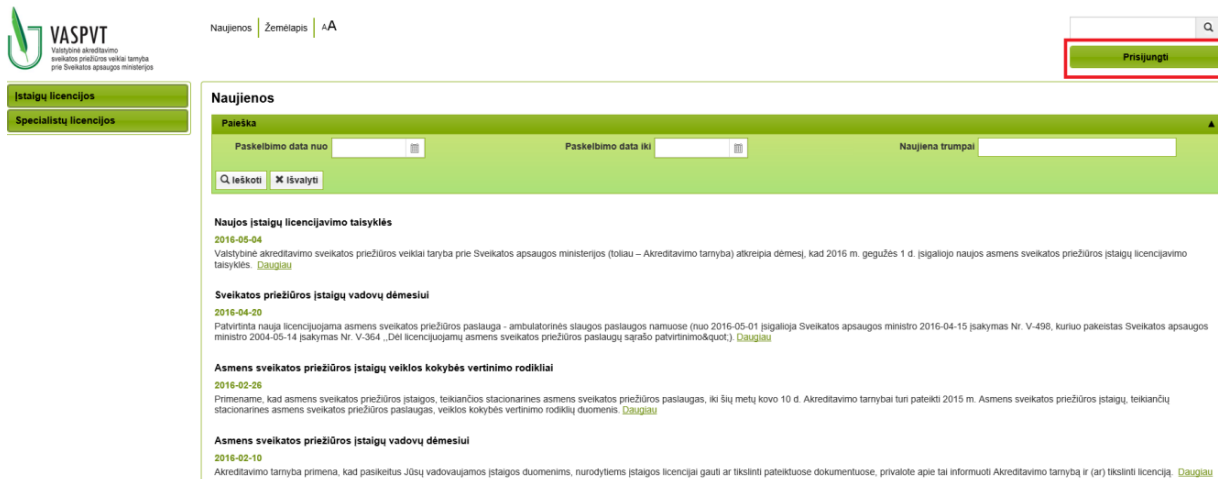


Naudotojo instrukcija – papildomų (trūkstančių) dokumentų pateikimas

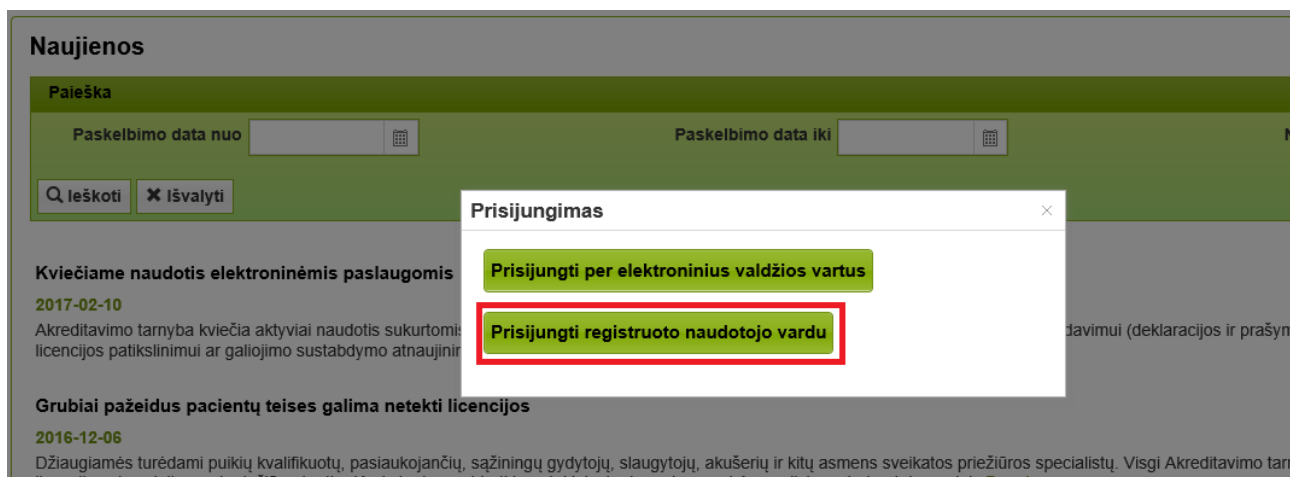
Prisijungti prie elektroninių paslaugų portalo reikia adresu <http://licencijavimas.vaspvt.gov.lt/>.

1. Norint prisijungti prie elektroninių paslaugų portalo **pirmą kartą** spaudžiame mygtuką „Prisijungti“, (jei jungiatės ne pirmą kartą, pereikite prie 6 instrukcijos punkto):



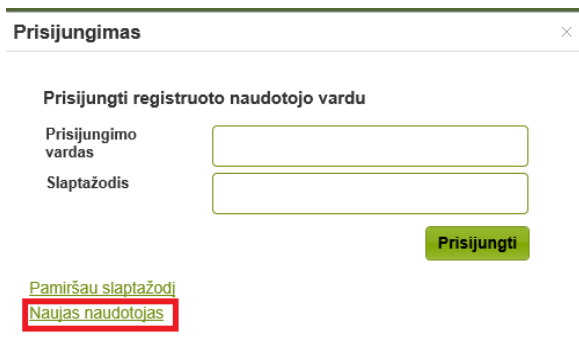
The screenshot shows the VASPVT portal homepage. The logo is on the left. A navigation menu includes 'Istaigų licencijos' and 'Specialistų licencijos'. The main content area is titled 'Naujienos' and contains a search bar with filters for 'Paskelbimo data nuo', 'Paskelbimo data iki', and 'Naujiena trumpai'. Below the search bar, there are several news items with dates and titles, such as 'Naujos istaigų licencijavimo taisyklės' and 'Sveikatos priežiūros istaigų vadovų dėmesiai'. In the top right corner, a 'Prisijungti' button is highlighted with a red rectangular box.

2. Atsidariusiame lange spauskite mygtuką „Prisijungti registruoto naudotojo vardu“:



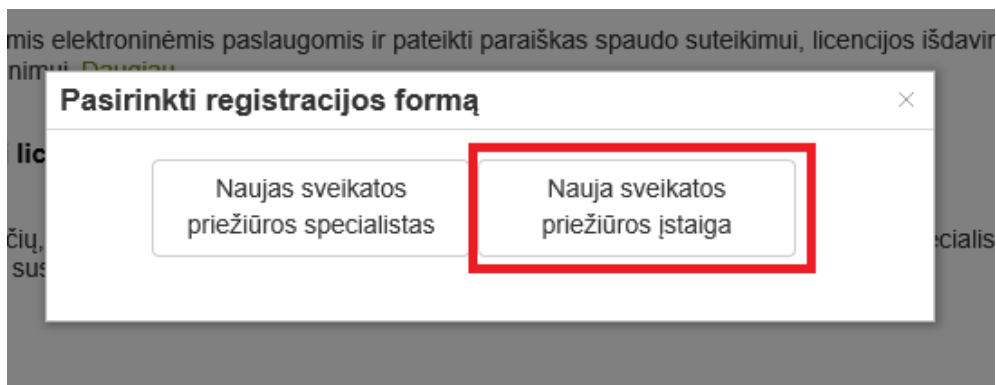
The screenshot shows the VASPVT portal with a login dialog box open. The dialog box has a title 'Prisijungimas' and two buttons: 'Prisijungti per elektroninius valdžios vartus' and 'Prisijungti registruoto naudotojo vardu'. The second button is highlighted with a red rectangular box. The background shows the 'Naujienos' section with a search bar and news items.

3. Spauskite mygtuką „Naujas naudotojas“:



The screenshot shows the 'Prisijungimas' dialog box with the 'Prisijungti registruoto naudotojo vardu' option selected. Below the selection, there are two input fields: 'Prisijungimo vardas' and 'Slaptažodis'. A 'Prisijungti' button is located at the bottom right. At the bottom left, there are two links: 'Pamiršau slaptažodį' and 'Naujas naudotojas'. The 'Naujas naudotojas' link is highlighted with a red rectangular box.

4. Tuomet spauskite mygtuką „Nauja sveikatos priežiūros įstaiga“:



5. Atsidariusiame lange užpildykite informaciją, prisekite įstaigos vadovo įgaliojimą naudotis elektroninių paslaugų portalu (kuriame turi būti nurodytas Jūsų asmens kodas).
Jei prie elektroninių paslaugų portalo nori prisijungti įstaigos vadovas, tuomet vietoje įgaliojimo galima prisegti Viešosios įstaigos „Registru centras“ išduotą įmonės registravimo pažymėjimą ar kitą dokumentą, kuriame būtų informacija, kad norintis prisijungti asmuo yra įmonės vadovas ir jo asmens kodas.
Tai padarę, spauskite mygtuką „Registruotis“. Nurodytu elektroninio pašto adresu laukite informacijos apie Jums suteiktą teisę naudotis elektroninių paslaugų portalu.

Nauja sveikatos priežiūros įstaiga

Vardas*	<input type="text"/>
Pavardė*	<input type="text"/>
Juridinio asmens kodas*	<input type="text"/> <input type="button" value="Ieškoti"/>
Pavadinimas*	<input type="text"/>
Mobilaus telefono Nr.	<input type="text"/>
El. paštas*	<input type="text"/>
Adresas	<input type="text"/>
Faksas	<input type="text"/>
Pastaba	<input type="text"/>
Įstaigos vadovo įgaliojimas naudotis elektroninių paslaugų portalu	<input type="button" value="Pridėti"/>
<input type="button" value="Registruotis"/> <input type="button" value="Atšaukti"/>	

6. Elektroninio pašto adresu gavę informaciją apie Jums suteiktą teisę naudotis elektroninių paslaugų portalu, prisijunkite prie elektroninių paslaugų portalo adresu <http://licencijavimas.vaspvt.gov.lt/> ir paspauskite mygtuką „Prisijungti“.

Naujienos

Paieška

Paskelbimo data nuo Paskelbimo data iki Naujiena trumpai

Ieškoti Išvalyti

Naujos istaigų licencijavimo taisyklės

2016-05-04
Valstybinė akreditavimo sveikatos priežiūros veiklai tarnyba prie Sveikatos apsaugos ministerijos (toliau – Akreditavimo tarnyba) atkreipia dėmesį, kad 2016 m. gegužės 1 d. įsigaliojo naujos asmens sveikatos priežiūros istaigų licencijavimo taisyklės. [Daugiau](#)

Sveikatos priežiūros istaigų vadovų dėmesiai

2016-04-20
Patvirtinta nauja licencijuojama asmens sveikatos priežiūros paslauga - ambulatorinės slaugos paslaugos namuose (nuo 2016-05-01 įsigalioja Sveikatos apsaugos ministro 2016-04-15 įsakymas Nr. V-498, kuriuo pakeistas Sveikatos apsaugos ministro 2004-05-14 įsakymas Nr. V-364 „Dėl licencijuojamų asmens sveikatos priežiūros paslaugų sąrašo patvirtinimo“). [Daugiau](#)

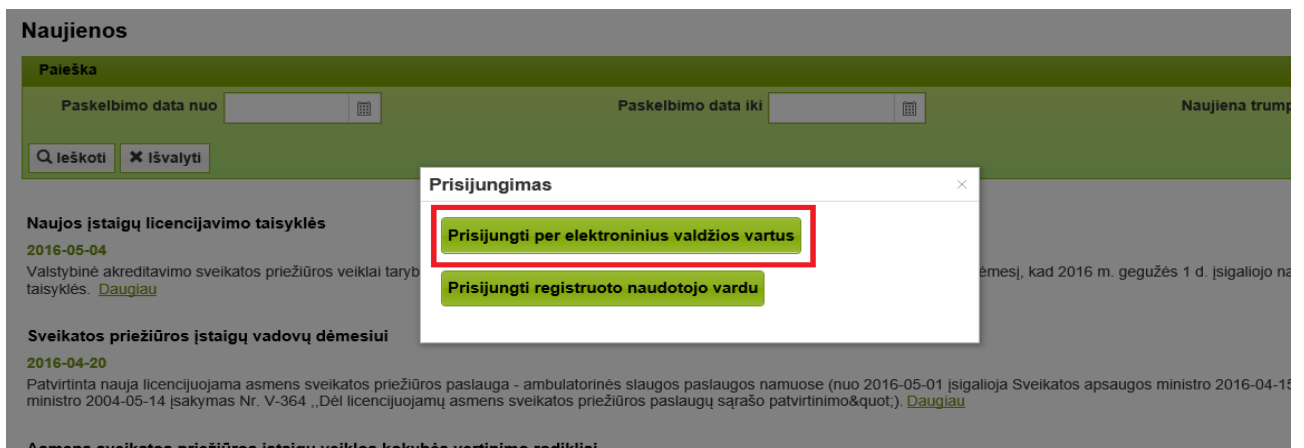
Asmens sveikatos priežiūros istaigų veiklos kokybės vertinimo rodikliai

2016-02-26
Primename, kad asmens sveikatos priežiūros istaigos, teikiančios stacionarines asmens sveikatos priežiūros paslaugas, iki šių metų kovo 10 d. Akreditavimo tarnybai turi pateikti 2015 m. Asmens sveikatos priežiūros istaigų, teikiančių stacionarines asmens sveikatos priežiūros paslaugas, veiklos kokybės vertinimo rodiklių duomenis. [Daugiau](#)

Asmens sveikatos priežiūros istaigų vadovų dėmesiai

2016-02-10
Akreditavimo tarnyba primena, kad pasikeitus Jūsų vadovaujamos istaigos duomenims, nurodytiems istaigos licencijai gauti ar tikslinti pateiktuose dokumentuose, privalote apie tai informuoti Akreditavimo tarnybą ir (ar) tikslinti licenciją. [Daugiau](#)

7. Tuomet paspauskite mygtuką „Prisijungti per elektroninius valdžios vartus“:



Naujienos

Paieška

Paskelbimo data nuo Paskelbimo data iki Naujiena trumpai

Ieškoti Išvalyti

Prisijungimas

Prisijungti per elektroninius valdžios vartus

Prisijungti registruoto naudotojo vardu

8. Pasirinkite „Gyventojas“:



Elektroniniai valdžios vartai

E-Government Gateway
Administracinių ir viešųjų elektroninių paslaugų portalas




Pradžia | Gyventojams | Verslui | Viešajam sektoriui

Pradžia > Prisijungti

Prisijungimas

Pasirinkite, koks naudotojas esate:

Pasirinkus tikslią grupę, bus suteikta galimybė prisijungti pasirinktai naudotojų grupei taikomais prisijungimo būdais. Pasirinkite tikslią grupę pagal tai, kokius veiksmus planuojate atlikti prisijungę.

 Gyventojas	 Verslo subjektas	 Viešasis sektorius
---	---	---

9. Pasirinkite būdą, kuriuo norite prisijungti prie elektroninių paslaugų portalo bei priklausomai nuo pasirinkto būdo, įvykdysite visus prisijungimui būtinus veiksmus:



Elektroniniai valdžios vartai

E-Government Gateway
Administracinių ir viešųjų elektroninių paslaugų portalas

Pradžią > Prisijungti

Prisijungimas

Per banką

Su mobiliuoju el. parašu

--	--	--	--

Su el. parašu

Asmens tapatybės kortelė ir skaitytuvas	USB laikmena arba kortelė ir skaitytuvas	USB laikmena arba kortelė ir skaitytuvas

10. Prisijungus, spauskite mygtuką „Patvirtinti“:

Pradžią Gyventojams Verslui Viešajam sektoriui Mano meniu

Mano kortelė Pranešimai 3 Mano užduotys 0 Mano profilis Portalo administravimas

Fizinių ir juridinių asmenų licencijavimas asmens bei visuomenės sveikatos priežiūros veiklai

Vardas:
Pavardė:
El. pašto adresas:
Telefonų numeris:
Gimimo data:
Asmens kodas

Trumpas aprašymas: Elektroninės paslaugos, skirtos fiziniams ir juridiniams asmenims, siekiantiems gauti licenciją, kuri patvirtina teisę vykdyti licencijuojamą asmens ar visuomenės sveikatos priežiūros veiklą.

Paslaugos teikėjas: Valstybinė akreditavimo sveikatos priežiūros veiklai tarnyba prie Sveikatos apsaugos ministerijos

Kontaktai:
Audra Knyvienė Jolanta Sruogienė
Specialistų licencijavimo skyriaus vedėja/staigų vertinimo skyriaus vedėja
Tel. +370 5 261 5177 Tel. +370 5 261 5177
Faks. +370 5 212 7310 Faks. +370 5 212 7310
audra.knyvienė@vaspvt.gov.lt jolanta.sruogiene@vaspvt.gov.lt

11. Paspauskite mygtuką „Prisijungti sveikatos priežiūros įstaigos atstovo vardu“:

12. Esate prisijungę prie elektroninių paslaugų portalą. Kairėje pusėje esančiame meniu pasirinkite skiltį „Pateikti dokumentai“ ir susiraskite pateiktą paraišką. Tam, kad ją būtų galima papildyti dokumentais, jos būseną turi būti „Trūksta informacijos“. Jei pateiktos paraiškos būseną yra „Užregistruota“, vadinasi ji dar yra neįvertinta ir papildomų dokumentų prie jos prisegti dar negalima. Atsakykite paraišką ir pasirinkite skiltį „Dokumentai“:

Įstaiga

Dokumentų teikimas +

Rengiami dokumentai

Pateikti dokumentai

Medicinos prietaisai

Licencijos

Žemėlapis

Paraiška licencijos išdavimui Nr. J2-49 (7.5.)

Paraiškos informacija
Dokumentai
Specialistai
Medicinos prietaisai

Asmens sveikatos priežiūros specialistų, kurie reikalingi numatomoms paslaugoms teikti

Specialistų kvalifikacijos sąrašas kopija.pdf Lapų skaičius 1

Dokumentas, įrodantis, kad pareiškėjas turi reikiamas patalpas, numatytas konkrečias a:

<u>Nuomos sutartis kopija 1 psl..pdf</u>	Lapų skaičius	1	↑	↓
<u>Nuomos sutartis kopija 2 psl..pdf</u>	Lapų skaičius	1	↑	↓
<u>Nuomos sutartis kopija 3 psl..pdf</u>	Lapų skaičius	1	↑	↓
<u>Nuomos sutartis kopija 4 psl..pdf</u>	Lapų skaičius	1	↑	↓

Vykdomos asmens sveikatos priežiūros veiklos leidimo-higienos paso ir ūkinės komerci

<u>Leidimas higienos pasas 1 psl..pdf</u>	Lapų skaičius	1	↑	↓
<u>Leidimas higienos pasas 2 psl kopija.pdf</u>	Lapų skaičius	1	↑	↓
<u>Vertinimas 1 psl. kopija.pdf</u>	Lapų skaičius	1	↑	↓
<u>Vertinimas 2 psl. kopija.pdf</u>	Lapų skaičius	1	↑	↓
<u>Vertinimas 3 psl. kopija.pdf</u>	Lapų skaičius	1	↑	↓
<u>Vertinimas 4 psl. kopija.pdf</u>	Lapų skaičius	1	↑	↓

✓ Išsaugoti
✗ Atšaukti
Teikti papildomus dokumentus

13. Atsidariusiame lange apačioje yra mygtukas „**Teikti papildomus dokumentus**“. Paspauskite jį ir prisekite trūkstamus dokumentus.

Pateikiami dokumentų originalų skaitmeniniai atvaizdai (skenuoti ar kitaip skaitmenizuoti dokumentai).

Jeigu prie tam tikros kategorijos norime prisegti daugiau negu vieną dokumentą, tai po kiekvieno prisegto dokumento reikia spausti mygtuką „**Išsaugoti**“ ir tik tuomet segti kitą.

Paslaugų gavėjas atsako už pateiktų skenuotų ar kitaip skaitmenizuotų dokumentų kokybę, t.y., kad pateikiami dokumentai būtų aiškūs ir įskaitomi.

Kilus įtarimui, dėl pateikiamų dokumentų tikrumo, Akreditavimo tarnyba gali paprašyti paslaugos gavėjo pateikti ir dokumentų originalus.

14. Kai prisegsite visus dokumentus, būtinai paspauskite mygtuką „**Išsaugoti**“ ir tik tuomet, kai jau bus prisegti visi dokumentai spauskite „**Pateikti paraišką**“. Po šio mygtuko paspaudimo papildomi dokumentai yra perduodami ir užregistruojami Akreditavimo tarnybos dokumentų valdymo sistemoje.

Pridėti

Kito (-ų) dokumento (-ų), patvirtinančio (-ių) gydytojo specialisto profesinę kvalifikaciją, kopija (-os)

Pridėti

Pažymos, patvirtinančios lietuvių kalbos mokėjimą, kopija

Pridėti

Dokumentas(-ai), patvirtinantis (-ys) ne trumpesnę kaip trejų metų teisėtą medicinos praktiką per paskutinius 5 metus iki paraiškos išduoti licenciją užregistravimo dienos ⓘ

Pridėti

✓ Išsaugoti
✗ Atšaukti
Pasirašyti ir pateikti paraišką
Pateikti paraišką